

김해경제동향 & ISSUE

2026. 3.

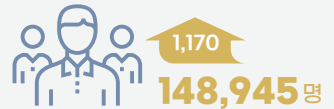
Gimhae Economic Trends

경기



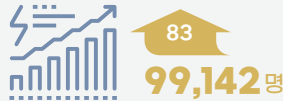
2025년 4분기 대비 2026년 1분기
제조업 경기전망지수(BSI)

고용



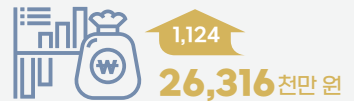
2025년 12월 대비
2026년 1월 고용보험 피보험자 수

생산



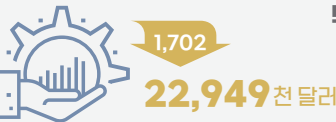
2025년 12월 대비
2026년 1월 사업자 수

소비




2025년 11월 대비
2025년 12월 카드매출액

투자



2025년 12월 대비
2026년 1월 자본재수입액

부동산



2025년 12월 대비
2026년 1월 주택매매가격지수

Issue

2025년 사회조사 통계로 보는 김해

연구진

이연정 연구위원

김해연구원 경제산업연구부

yjlee0822@ghri.re.kr

강길주 연구위원

김해연구원 경제산업연구부

kjkang@ghri.re.kr

목차

- 03 I. 요약
- 04 II. 부문별 김해경제동향
 - 04 경기
 - 06 생산
 - 08 투자
 - 10 고용
 - 12 수출입
 - 13 소비·물가
 - 16 금융·부동산
 - 18 에너지
- 20 III. ISSUE - 2025년 사회조사 통계로 보는 김해

I. 요약

김해경제동향

경기

김해시 제조업에서 기대심리(전망BSI)의 상승은 경기반등의 긍정적 신호이나, 실제 수익성 개선을 통한 체감경기 회복(실적 BSI)은 지연될 가능성이 있음



수출입

무역수지 흑자는 유지되고 있으나, 환율 상승에 따른 수입 비용 부담이 확대되는 상황임



생산

김해시 등록공장 수와 제조업 사업자 수의 완만한 증가세는 생산 기반의 지속적 확장으로 볼 수 있으나, 경남 전체의 생산지수는 하락세로 실질적인 부가가치 창출은 위축될 가능성이 있음



소비·물가

카드 매출액 규모는 확대된 반면, 매출 건수 감소는 고물가에 따른 소비 심리 위축과 선택적 소비경향이 강해지는 것으로 보임



투자

경남 전체의 건설 수주 감소세에도 불구하고, 김해시 신축 허가면적은 급증함. 또한 고환율과 대외 불확실성으로 자본재 수입액이 감소한 것으로 나타남



금융·부동산

주택(아파트) 전세가격지수 상승과 매매가격지수의 지속적 하락세는, 고금리와 경기 불확실성 속에서 실수요자들의 관망세가 반영되는 것으로 보임



고용

김해시는 고용보험 피보험자 수 증가로 인해 고용 규모의 외연적 확장세를 유지하고 있으나, 실업급여 지급자 수의 동반 상승으로 고용시장 내 불안정성이 함께 나타남



에너지

산업용 전력사용량 증가와 함께 계절적 요인에 따른 주택용 도시가스 사용량이 급증한 것으로 나타남



ISSUE

2025년 사회조사 통계로 보는 김해

- 국가데이터처의 경상남도 사회조사는 도민의 생활여건과 인식을 파악하여 정책 수립의 기초자료로 활용하는 정부 공식 통계로, 2025년 김해시 조사는 15세 이상 시민이 포함된 1,000가구를 대상으로 실시되었음
- 조사 결과, 김해 시민의 지역사회에 대한 평가와 자부심·소속감은 비교적 높게 나타났으나, 장기 정주의사는 이에 비해 다소 낮아 정주여건 개선의 필요성이 확인됨
- 시민들은 대중교통 확충과 주차시설 개선, 좋은 일자리, 주거안정, 복지·의료 인프라 확대를 주요 정책수요로 인식하고 있음. 향후 도시모습으로는 '살고 싶은 희망도시'와 '시민중심 행복도시'를 선호하는 경향이 확인됨
- 따라서 향후 김해시정은 경제성장 중심 접근을 넘어 정주·고용·교통·복지·문화를 연계한 통합형 정책으로 시민이 체감하는 삶의 질을 높이는 방향으로 추진될 필요가 있음



II. 부문별 김해경제동향

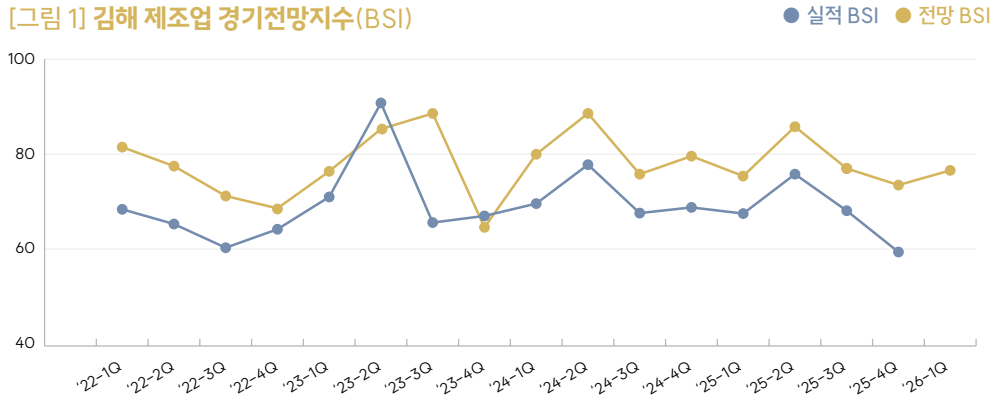
● 제조업 경기 전망 조사

김해시 제조업 전망 BSI는 전분기 대비 3.1p 상승한 77.0으로, 경기 회복의 기대를 보이고 있음. 하지만 내수 개선에 대한 긍정적 기대감에도 불구하고, 최근 확대된 중동 지역 분쟁 등에 따른 원가 부담과 공급망 불안정이 향후 실적 개선의 걸림돌이 될 가능성이 높음

● 소상공인·전통시장 경기 전망 조사

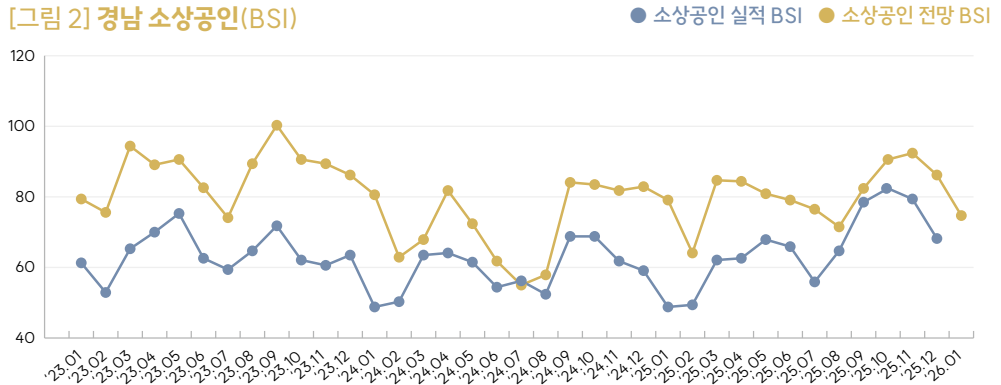
2026년 1월 기준 경남 소상공인 경기 전망 BSI는 74.7을 나타내며, 직전 6개월 평균(83.3) 및 전년 동월(79.1) 대비 모두 하락함. 이는 내수 부진의 장기화와 대내외 경제 불확실성에 따른 소상공인들의 심리 위축이 반영된 결과로 보임. 특히 2025년 12월 경남 소상공인 실적 BSI가 68.2로 경남 소상공인 전망 BSI(86.2)보다 18p 낮은 수준에 머물면서, 체감경기와 기대 간의 괴리는 지속됨. 2025년 12월 경남 전통시장 실적 BSI는 70.0으로 전망치(94.8)보다 24.8p 낮은 수준으로 연말 특수 기대가 실제 매출로 연결되지 못한 것으로 보임

[그림 1] 김해 제조업 경기전망지수(BSI)



자료: 김해상공회의소, 「김해지역 기업경기전망조사」

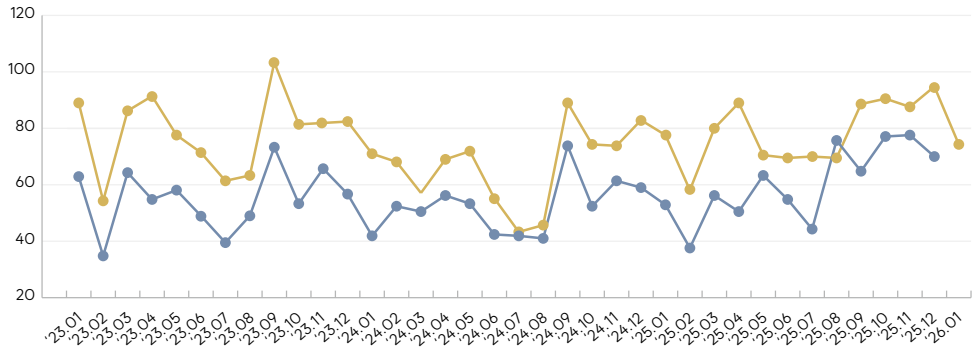
[그림 2] 경남 소상공인(BSI)



자료: 중소벤처기업부, 「소상공인시장경기동향조사」

[그림 3] 경남 전통시장(BSI)

● 전통시장 실적 BSI ● 전통시장 전망 BSI



자료: 중소벤처기업부, 「소상공인시장경기동향조사」

[표 1] 경기 지표

구분	2025												2026	전기 대비	직전 6개월 평균 대비	
	1	2	3	4	5	6	7	8	9	10	11	12	1			
김해 제조업 BSI	전망	75.8			86.2			77.4			73.9			77.0	3.1	△1.3
	실적	67.9			76.2			68.5			59.8			-	△8.7	△11.5
경남 소상공인 BSI	전망	79.1	64.1	84.7	84.4	80.9	79.1	76.5	71.5	82.4	90.6	92.4	86.2	74.7	△11.5	△8.6
	실적	48.8	49.4	62.1	62.6	67.9	65.9	55.9	64.7	78.5	82.4	79.4	68.2	-	△11.2	△2.9
경남 전통시장 BSI	전망	77.6	58.1	80.0	89.0	70.5	69.5	70.0	69.5	88.6	90.5	87.6	94.8	74.3	△20.5	△9.2
	실적	52.9	37.6	56.2	50.5	63.3	54.8	44.3	75.7	64.8	77.1	77.6	70.0	-	△7.6	△4.3

주: BSI는 경기 상황을 어떻게 평가하는지 나타내는 지표. BSI>100은 경기 상황 개선, BSI=100은 현 상태 유지, BSI<100은 경기 상황 악화를 의미

자료: 김해상공회의소, 중소벤처기업부



II. 부문별 김해경제동향

● 제조업 생산지수

2026년 1월 기준 제조업 생산지수는 전국 112.3, 경남 115.6으로, 경남이 전국 대비 3.3p 높은 수준을 유지함. 반면, 경남 제조업 생산지수가 직전 6개월 평균 대비 2.22p, 전기 대비는 5p 하락하여 전방 산업의 수요 위축 등 부정적 요인이 작용했을 가능성이 있음

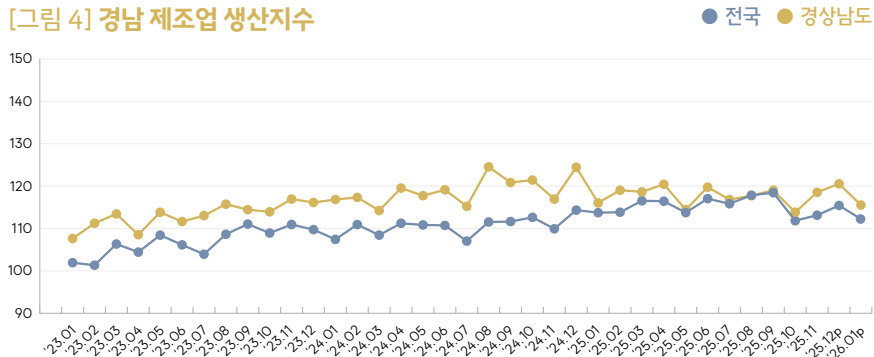
● 사업자 수

2026년 1월 기준 김해시 총사업자 수는 99,142명으로, 직전 6개월 평균 대비 176명, 전기 대비 83명이 증가하며 소폭 확대됨. 개인사업자(86,356명)와 법인사업자(12,786명)는 전기 대비 각각 17명과 66명이 증가했으며, 구성 비중은 개인사업자 87.1%, 법인사업자 12.9% 수준을 유지함. 한편, 제조업 사업자 수는 15,938명으로 직전 6개월 평균 대비 18명이 증가한 반면, 100대 생활업종 사업자 수는 30,552명으로 직전 6개월 평균 대비 106명 감소함

● 등록공장 수

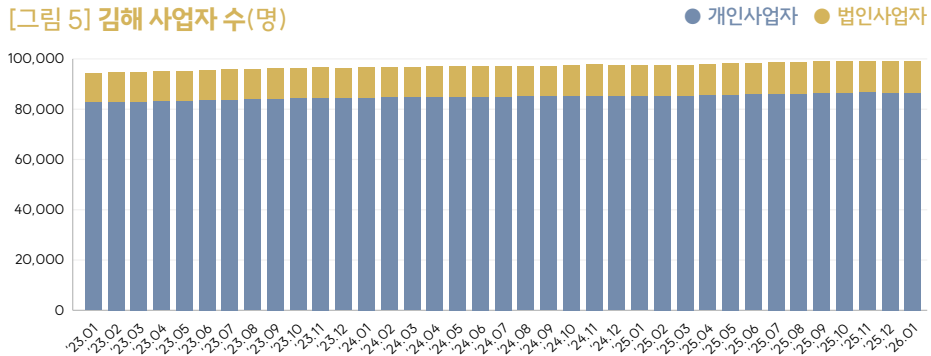
2026년 1월 기준 김해시 등록공장 수는 7,048개로, 직전 6개월 평균 대비 55개, 전기 대비 12개가 증가하여 완만한 확장세를 보임. 휴업률은 0.9%로 낮은 수준을 유지함

[그림 4] 경남 제조업 생산지수



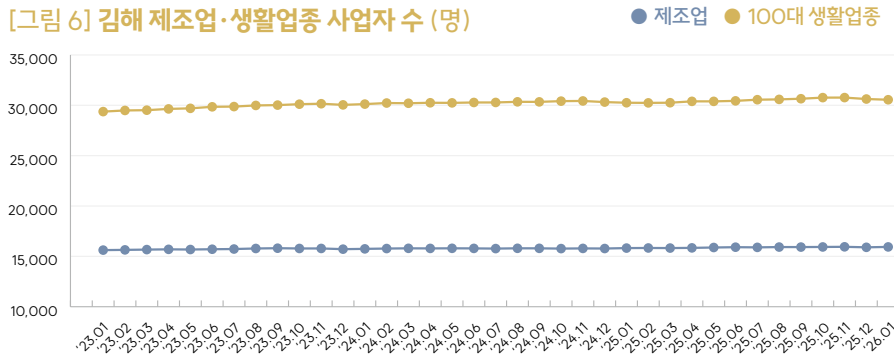
주: 생산지수(계절조정) 기준연도 2020=100 | 자료: 통계청, 「광업제조업동향조사」

[그림 5] 김해 사업자 수(명)



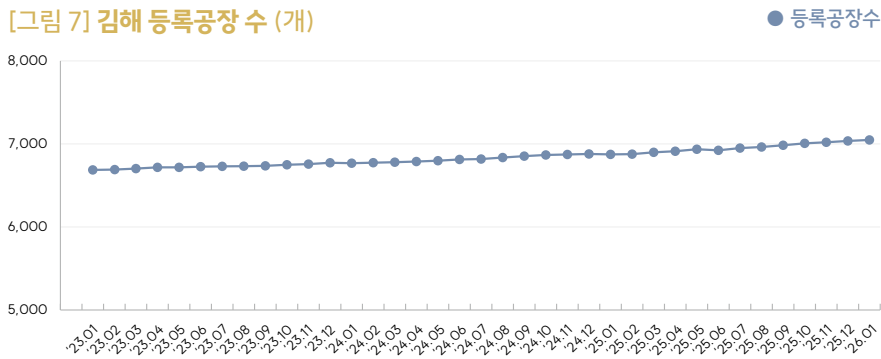
자료: 국세청 국세통계포털(TASIS)

[그림 6] 김해 제조업·생활업종 사업자 수 (명)



자료: 국세청 국세통계포털(TASIS)

[그림 7] 김해 등록공장 수 (개)



자료: 한국산업단지공단, 「공장등록통계」

[표 2] 생산지표

구분	2025												2026	전기 대비	직전 6개월 평균 대비	
	1	2	3	4	5	6	7	8	9	10	11	12	1			
제조업 생산지수	전국	113.8	113.9	116.6	116.5	113.8	117.1	115.9	117.9	113.8	111.9	113.2	115.5	112.3	Δ3.2	Δ3.18
	경남	116.1	119.1	118.7	120.5	114.4	119.8	116.9	117.8	119.1	113.9	118.6	120.6	115.6	Δ5	Δ2.22
김해 사업자수 (개)	전체	97,486	97,586	97,623	97,925	98,100	98,357	98,551	98,729	98,977	99,199	99,283	99,059	99,142	83	176
	개인	85,117	85,179	85,195	85,476	85,640	85,850	85,995	86,131	86,358	86,537	86,593	86,339	86,356	17	31
	법인	12,369	12,407	12,428	12,449	12,460	12,507	12,556	12,598	12,619	12,662	12,690	12,720	12,786	66	145
김해 제조업 사업자수(개)	15,822	15,832	15,824	15,842	15,880	15,911	15,893	15,924	15,922	15,934	15,947	15,898	15,938	40	18	
김해 100대 생활업종 사업자수(개)	30,253	30,240	30,256	30,392	30,390	30,440	30,556	30,587	30,652	30,763	30,766	30,623	30,552	Δ71	Δ106	
김해 등록 공장수(개)	6,874	6,877	6,899	6,912	6,936	6,923	6,950	6,963	6,984	7,007	7,020	7,036	7,048	12	55	

주: 생산지수(계절조정) 기준연도는 2020=100이며, 100대 생활업종은 도소매업, 음식점업, 보건업, 교육서비스업 등 일상생활과 밀접한 관련이 있는 100개 업종을 의미함. / 2025년 1월분 통계 공표 시 반영된 연간 보정 수치를 반영함

자료: 통계청, 국세청, 한국산업단지공단



II. 부문별 김해경제동향

● 건설 수주액

2026년 1월 경남 지역 건설 수주액은 전기 대비 9,575억 원이 감소한 8,696억 원으로 추정됨. 반면에 직전 6개월 평균(8,342억 원) 대비로는 354억 원 증가한 수준임

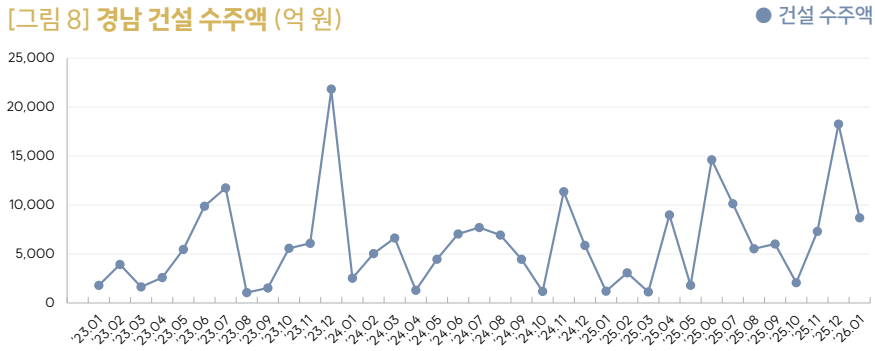
● 건축 허가

2026년 1월 기준 김해시 건축 허가 실적은 총 104개 동, 연면적 154.9천㎡로 집계되었으며, 이 중 신축 건축 허가가 68개 동(전체의 65.4%), 연면적 146.2천㎡(전체의 94.4%)를 차지함. 특히 신축 허가 동수와 연면적은 직전 6개월 평균 대비 각각 18개, 95천㎡ 증가함

● 자본재 수입액

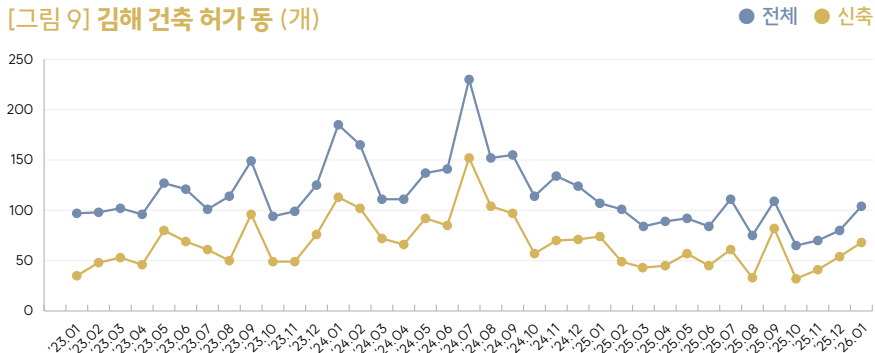
2026년 1월 기준 김해시 자본재 수입액은 22,949천 달러로, 전기(24,651천 달러) 대비 1,702천 달러 감소한 반면, 직전 6개월 평균(21,490천 달러) 대비로는 1,459천 달러 증가함. 이는 환율 상승과 경기 불확실성으로 기업이 신중한 투자 행보를 보이고 있는 것으로 볼 수 있음

[그림 8] 경남 건설 수주액 (억 원)



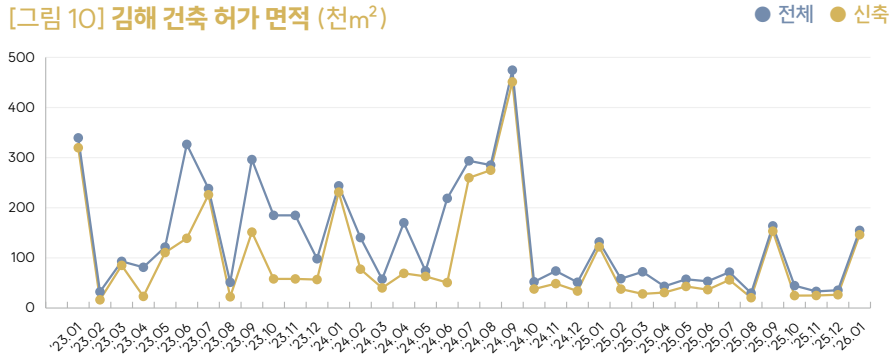
자료: 통계청, 「건설경기동향조사」

[그림 9] 김해 건축 허가 동 (개)



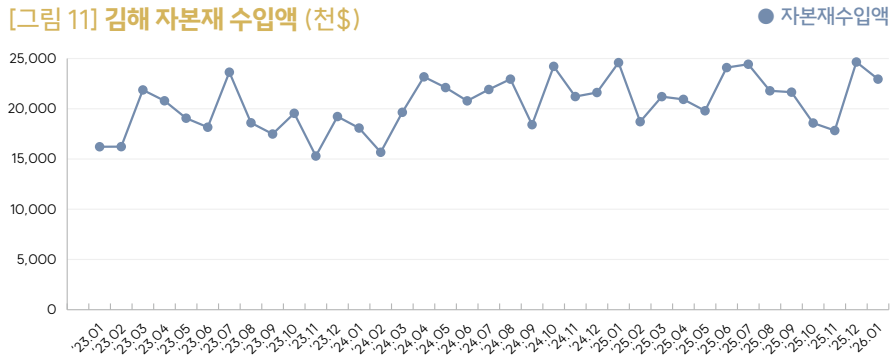
자료: 김해시청

[그림 10] 김해 건축 허가 면적 (천m²)



자료: 김해시청

[그림 11] 김해 자본재 수입액 (천\$)



자료: 한국무역협회, 「K-stat 무역통계」

[표 3] 투자지표

구분	2025										2026	전기 대비	직전 6개월 평균 대비		
	3	4	5	6	7	8	9	10	11	12	1				
경남 건설수주액 (억원)	1,135	8,991	1,805	14,624	10,140	5,541	6,024	2,764	7,309	18,271	8,696	Δ9,575	354		
김해 건축 허가	동 (개)	전체	84	89	92	84	111	75	109	65	70	80	104	24	19
		신축	43	45	57	45	61	33	82	32	41	54	68	14	18
	연면적 (천m ²)	전체	72.3	43.3	57.4	53.3	71.6	29.8	163.9	44.7	33.2	35.5	154.9	119.4	92
		신축	28.2	30.9	43.1	36.6	56.1	20.6	153.4	24.8	25.0	26.5	146.2	119.7	95
김해 자본재 수입액 (천\$)	21,206	20,934	19,799	24,098	24,431	21,788	21,652	18,581	17,835	24,651	22,949	Δ1,702	1,459		

자료: 통계청, 김해시청, 한국무역협회



II. 부문별 김해경제동향

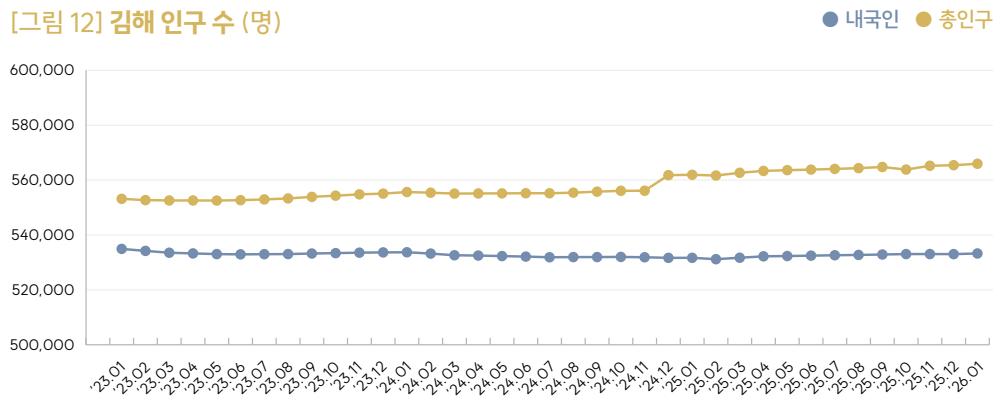
● 인구 수

2026년 1월 기준 김해시 총인구는 565,951명으로, 이 중 내국인은 533,275명(94.2%), 외국인은 32,676명(5.8%)으로 구성됨. 전년 동기 대비 내국인은 1,592명 증가에 그친 반면, 외국인은 2,426명이 증가하여 상대적으로 가파른 증가세를 보임. 전기 대비로도 외국인 증가 수(279명)가 내국인 증가 수(240명)를 상회하고 있음

● 고용보험 피보험자 수·실업급여 지급자 수

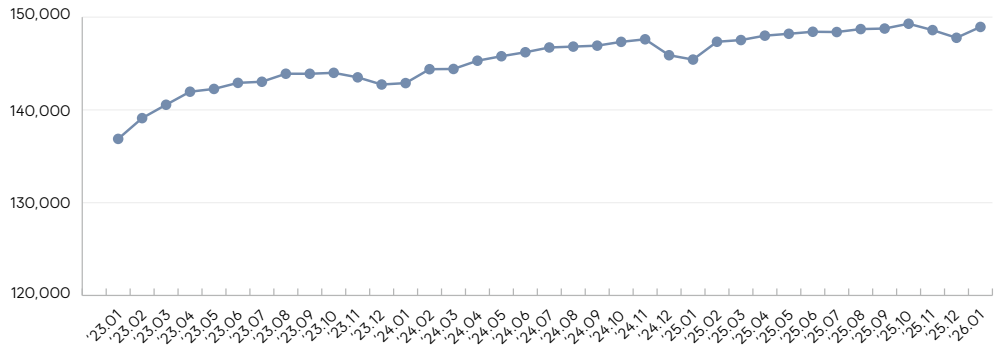
2026년 1월 기준 김해시 고용보험 피보험자 수는 148,945명으로, 직전 6개월 평균 대비 353명, 전기 대비 1,170명 증가하면서 고용 규모가 소폭 증가함. 또한 실업급여 지급자 수는 전기 대비 1,206명, 직전 6개월 평균 대비로는 351명으로 동반 상승하고 있어, 이는 일시적 실업이나 이직 등으로 고용 시장의 유동성이 확대된 결과로 보임

[그림 12] 김해 인구 수 (명)



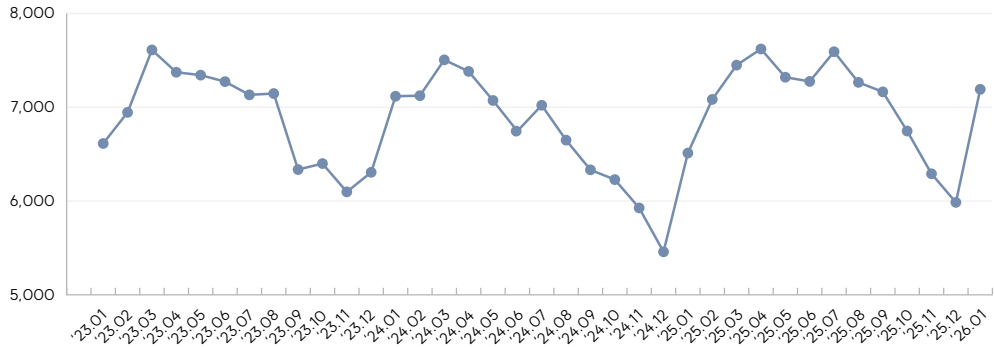
자료: 행정안전부, 「주민등록인구현황」, 김해시청 홈페이지

[그림 13] 김해 고용보험 피보험자 수 (명)



자료: 한국고용정보원, 「고용행정통계」

[그림 14] 김해 실업급여 지급자 수 (명)



자료: 한국고용정보원, 「고용행정통계」

[표 4] 고용 지표

구분	2025											2026	전기 대비	직전 6개월 평균 대비
	3	4	5	6	7	8	9	10	11	12	1			
김해 인구 (명)	내국인	531,715	532,229	532,333	532,477	532,623	532,736	532,894	533,053	533,064	533,035	533,275	240	374
	외국인	30,961	31,114	31,294	31,354	31,451	31,625	31,893	31,954	32,162	32,397	32,676	279	762
	총인구	562,676	563,343	567,489	563,831	564,074	564,361	564,787	563,832	565,226	565,432	565,951	519	1,136
김해 고용률 (%)	60.9					62.0					-	1.1	-	
김해 실업률 (%)	2.3					3.2					-	0.9	-	
김해 고용 보험	피보험 자수 (명)	147,531	148,005	148,206	148,425	148,396	148,714	148,771	149,290	148,604	147,775	148,945	1,170	353
	실업 급여 지급 자수 (명)	7,450	7,622	7,321	7,276	7,593	7,266	7,165	6,747	6,291	5,986	7,192	1,206	351

주: 고용률(%)은 15세 이상 인구 중 취업자가 차지하는 비율을 의미하며, 실업률(%)은 경제활동인구(취업자+실업자)에서 실업자가 차지하는 비율을 의미함.

자료: 행정안전부, 통계청, 한국고용정보원

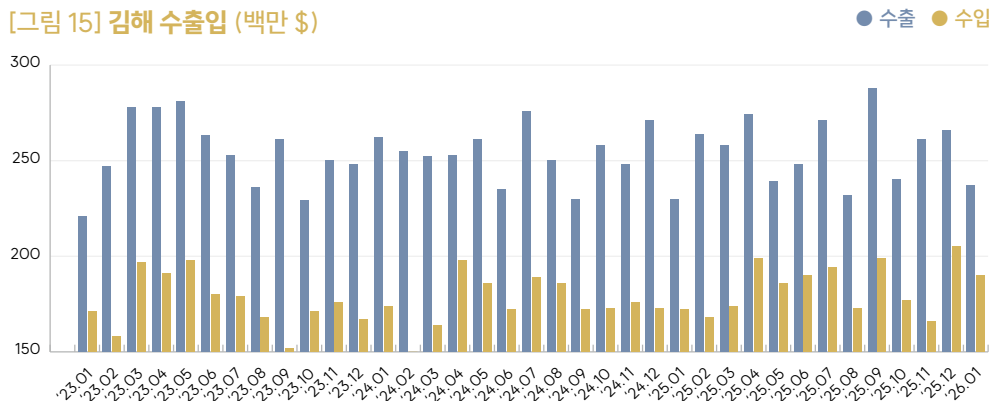


II. 부문별 김해경제동향

● 수출입·무역수지

2026년 1월 기준 김해시 수출액은 237백만 달러, 수입액은 190백만 달러로, 무역수지 흑자 규모는 47백만 달러를 기록함. 무역수지 흑자 수준은 직전 6개월 평균 대비, 전기 대비 각각 27백만 달러, 14백만 달러 각각 감소함. 이는 대외 경제의 불확실성에 따른 수출 감소와 환율 상승에 따른 수입 비용 부담 상승이 복합적으로 작용한 결과로 보임

[그림 15] 김해 수출입 (백만 \$)



자료: 한국무역협회, 「K-stat 무역통계」

[표 5] 수출입 지표

구분	2025											2026	전기 대비	직전 6개월 평균 대비
	3	4	5	6	7	8	9	10	11	12	1			
김해 수출입	수출 (백만\$)	258	274	239	248	271	232	288	240	261	266	237	Δ29	Δ23
	수입 (백만\$)	174	199	186	190	194	173	199	177	166	205	190	Δ15	4
	무역수지 (백만\$)	84	75	53	58	77	59	89	63	95	61	47	Δ14	Δ27

자료: 한국무역협회, 「K-stat 무역통계」



II. 부문별 김해경제동향

● 카드 매출액·카드 매출 건 수

2025년 12월 기준 김해시 카드 매출액은 26,316천만 원으로, 직전 6개월 평균 대비 568천만 원, 전기 대비 1,124천만 원 증가함. 반면, 카드 매출 건 수(9,195천 건)는 직전 6개월 평균, 전기 대비 각각 432천 건, 34천 건 감소하였으나 이에 반해 카드 결제 건당 매출 규모는 증가하였음을 나타냄

● 자동차 등록 대 수

2026년 1월 기준 김해시 자동차 등록 대 수는 308,244대로, 직전 6개월 평균 대비 1,228대, 전기 대비 470대 증가함. 용도별로는 비사업용은 299,975대(97.3%), 사업용은 8,269대(2.7%)로 구성되고, 두 부문 모두 직전 6개월 평균치 보다 높은 수준으로 지속적인 증가추세를 나타냄

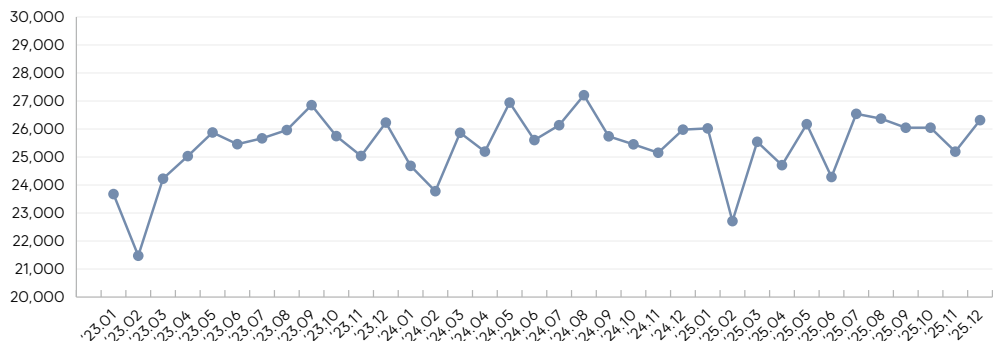
● 소비자물가지수

2026년 1월 기준 경남 소비자물가지수는 118.4로, 직전 6개월 평균 및 전기 대비 각각 1.3p, 0.5p 상승함. 최근 지속되는 물가 상승의 압력으로 서민 경제의 부담이 커질 것으로 보임

● 주유소 석유제품 가격

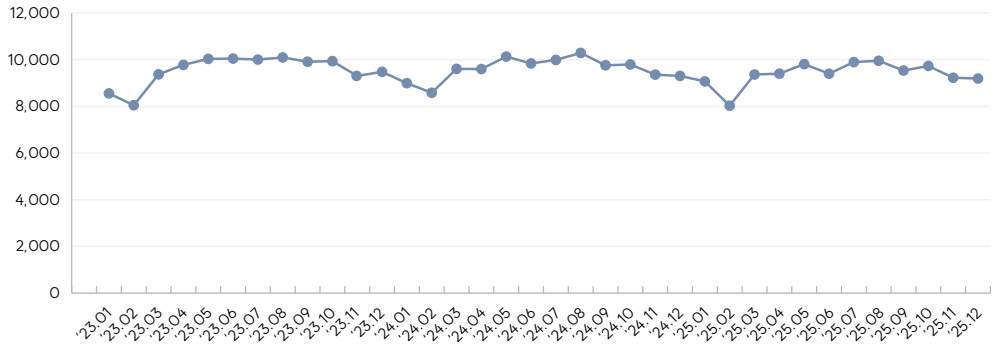
2026년 1월 기준 경남 지역 주유소 평균 판매가격은 보통 휘발유는 리터당 1,698원, 자동차용 경유 리터당 1,595원으로 나타남. 이는 직전 6개월 평균 대비 휘발유 가격은 24.9원, 자동차용 경유는 41.2원으로 각각 상승한 수치임. 특히 경유 가격의 상승폭이 상대적으로 높아 물류 등 산업 현장의 부담이 가중될 수 있음

[그림 16] 김해 카드 매출액 (천만 원)



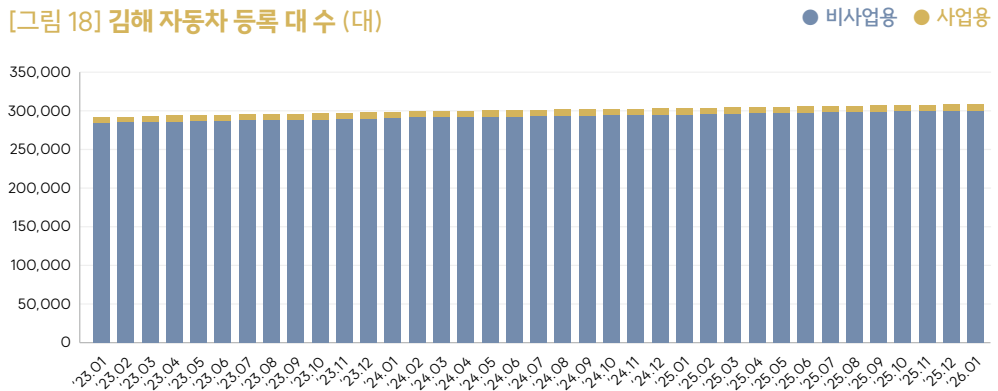
자료: 경남경기현황, 「소비동향(KB카드)」

[그림 17] 김해 카드 매출 건수 (천 건)



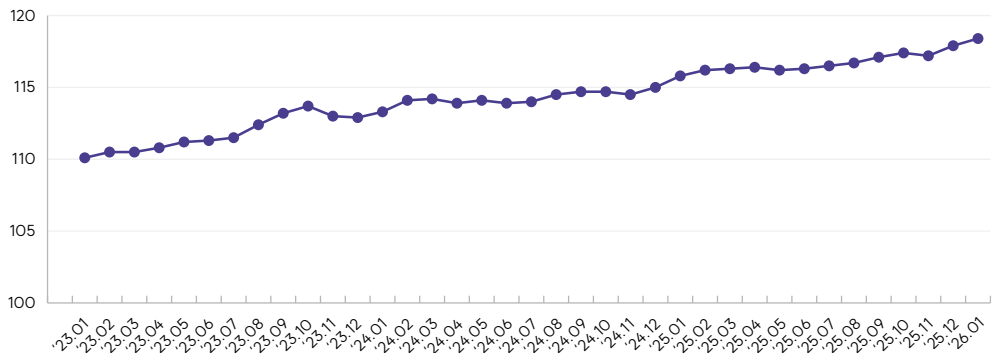
자료: 경남경기현황, 「소비동향(KB카드)」

[그림 18] 김해 자동차 등록 대수 (대)



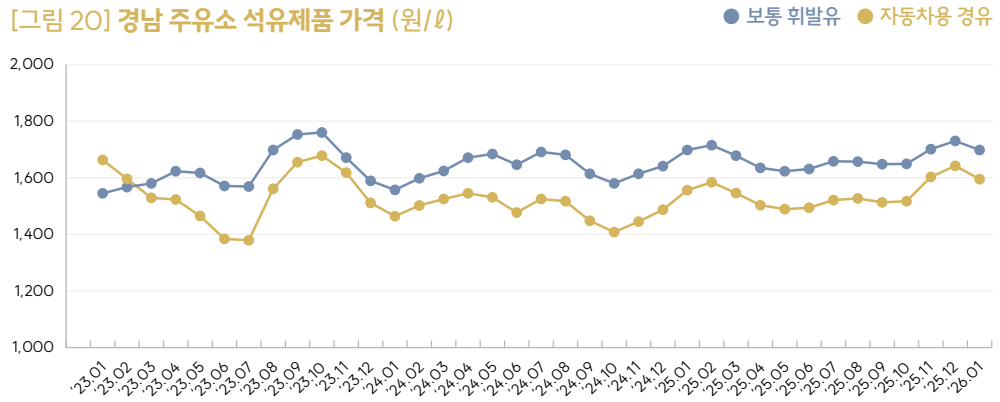
자료: 김해시청 홈페이지

[그림 19] 경남 소비자물가지수



자료: 통계청, 「소비자물가지조사」

[그림 20] 경남 주유소 석유제품 가격 (원/ℓ)



자료: 한국석유공사 Opinet

[표 6] 소비 지표

구분	2025											2026	전기 대비	직전 6개월 평균 대비
	3	4	5	6	7	8	9	10	11	12	1			
김해 카드	매출액 (천만원)	25,543	24,709	26,172	24,286	26,542	26,370	26,046	26,047	25,192	26,316	-	1,124	568
	건수 (천건)	9,370	9,403	9,813	9,403	9,902	9,957	9,538	9,736	9,230	9,195	-	△34	△432
김해 자동차 등록 대수	비사업용 (대)	296,046	296,612	296,915	297,462	297,807	298,211	298,784	299,107	299,246	299,542	299,975	433	1,192
	사업용 (대)	8,120	8,113	8,124	8,147	8,228	8,229	8,251	8,238	8,223	8,232	8,269	37	36
	합계 (대)	304,116	304,725	305,039	305,609	306,045	306,440	307,035	307,345	307,469	307,774	308,244	470	1,228
경남 소비자물가지수	116.3	116.4	116.2	116.3	116.5	116.7	117.1	117.4	117.2	117.9	118.4	0.5	1.3	
경남 석유 제품	보통 휘발유 (원/ℓ)	1,678	1,635	1,623	1,631	1,658	1,657	1,648	1,649	1,701	1,730	1,698	△31.2	24.9
	자동차용 경유 (원/ℓ)	1,546	1,503	1,489	1,494	1,521	1,527	1,513	1,517	1,603	1,642	1,595	△47.4	41.2

주: 소비자물가지수 기준연도 2020=100
 자료: 경남경기연황, 김해시청, 통계청, 한국석유공사



II. 부문별 김해경제동향

● 예금·대출금

2025년 12월 기준 김해시 예금은행 예금은 86,353억 원으로 전기 대비 524억 원 증가하였으며, 대출금은 206,657억 원으로 전기 대비 646억 원 증가함. 반면 전체 대출의 67.5%를 차지하는 중소기업 대출금은 139,505억 원으로, 전기 대비 332억 원 감소함

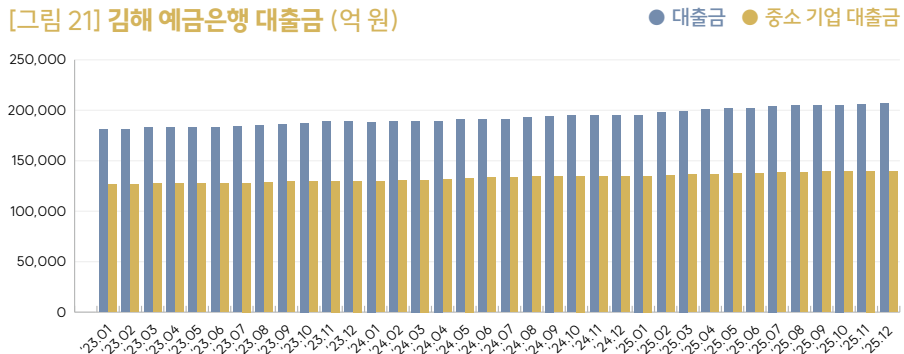
● 부도액·부도율

2026년 1월 기준 김해시 예금은행 부도액은 없으며, 이는 지역 중소기업 및 소상공인의 금융 건전성이 양호한 수준임을 의미함

● 부동산

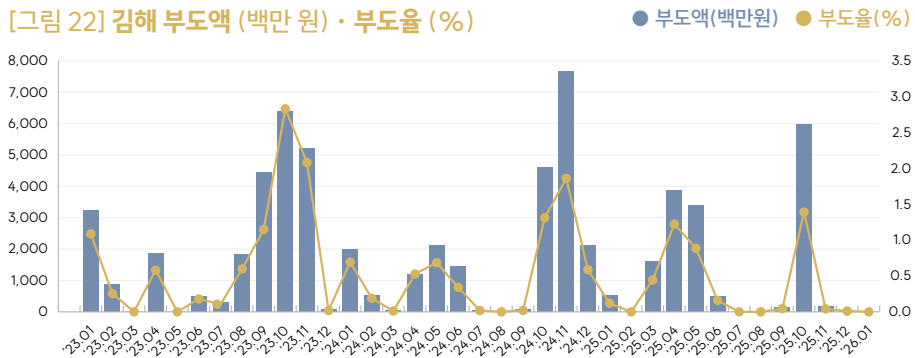
2026년 1월 기준 김해시 부동산 매매가격지수는 하락세를 보인 반면, 전세가격지수는 소폭 상승함. 주택 및 아파트의 매매가격지수는 전기 대비 각각 0.07p, 0.08p 하락하였으나, 주택 및 아파트 전세 가격지수는 전기 대비 각각 0.11p, 0.19p 상승하면서 전세 수요가 확대된 것으로 나타남

[그림 21] 김해 예금은행 대출금 (억 원)



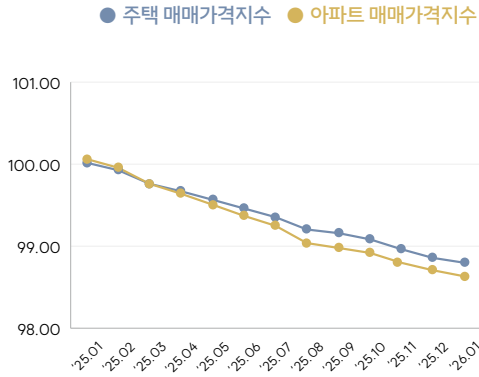
자료: 한국은행 경남본부

[그림 22] 김해 부도액 (백만원) · 부도율 (%)



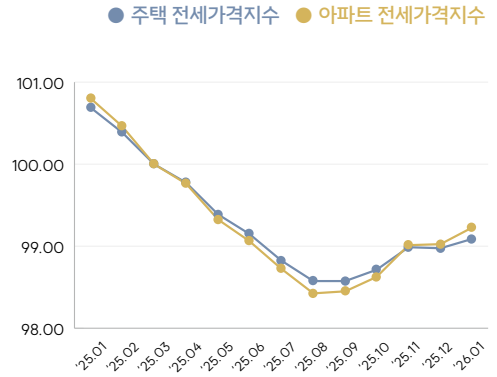
자료: 한국은행 경남본부

[그림 23] 김해 주택(아파트)매매가격지수



자료: 한국부동산원 부동산통계정보시스템

[그림 24] 김해 주택(아파트)전세가격지수



[표 7] 금융·부동산 지표

구분	2025											2026	전기 대비	직전 6개월 평균 대비
	3	4	5	6	7	8	9	10	11	12	1			
김해 예금 은행	예금 (억원)	84,011	83,343	83,404	84,630	85,171	86,061	87,837	86,251	85,829	86,353	-	524	390
	대출금 (억원)	199,336	200,646	201,841	201,813	204,304	204,474	204,787	205,164	206,012	206,657	-	646	2,231
김해 중소기업 대출(억원)		136,110	136,681	137,453	137,246	138,024	138,610	139,102	139,152	139,837	139,505	-	△332	844
매매	주택	100	99.89	99.77	99.65	99.54	99.36	99.31	99.23	99.09	98.97	98.90	△0.07	△0.4
	아파트	100	99.86	99.71	99.55	99.41	99.18	99.11	99.04	98.90	98.80	98.72	△0.08	△0.4
전세	주택	100	99.77	99.39	99.15	98.83	98.57	98.58	98.71	98.99	98.98	99.09	0.11	0.3
	아파트	100	99.76	99.33	99.06	98.72	98.43	98.45	98.63	99.01	99.03	99.22	0.19	0.5

주: 주택(아파트)가격지수 기준연도 2025.03=100, 이전 데이터는 2021.06=100 기준
 자료: 한국은행, 한국부동산원



II. 부문별 김해경제동향

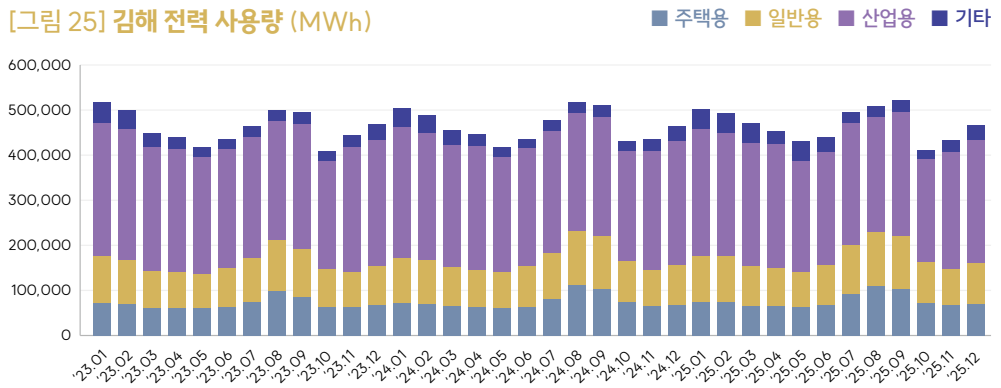
● 전력 사용량

2025년 12월 기준 김해시 전체 전력 사용량은 466,863MWh로, 전년 동기 대비 1,979MWh 증가함. 용도별 비중은 산업용(58.7%), 일반용(19.1%), 주택용(15.0%), 기타(7.3%) 순으로 나타남. 산업용 전력 사용량의 두드러진 증가로 지역 내 산업 가동률은 소폭 증가한 것으로 보임

● 도시가스 사용량

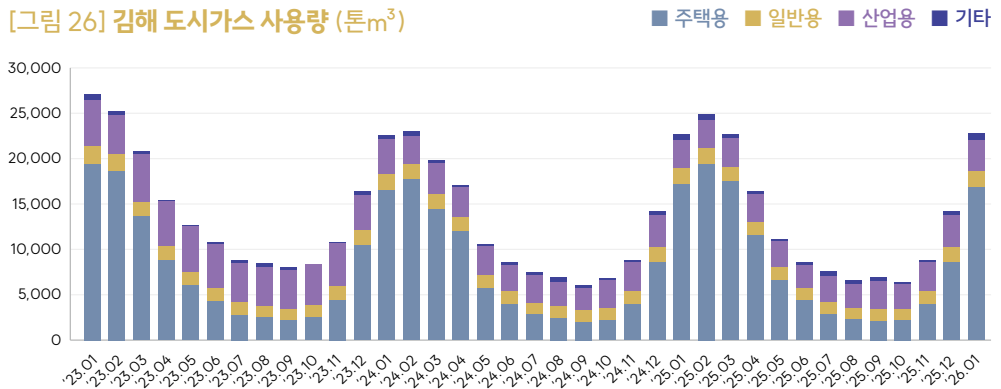
2026년 1월 기준 김해시 전체 도시가스 사용량은 22,764톤m³으로, 용도별 비중은 주택용(73.8%), 산업용(15.3%), 일반용(7.9%), 기타(3.0%) 순으로 나타남. 계절적 요인으로 인해 주택용 도시가스 수요가 급증한 것으로 보임

[그림 25] 김해 전력 사용량 (MWh)



자료: 한국전력공사

[그림 26] 김해 도시가스 사용량 (톤m³)



자료: 경남에너지

[표 8] 에너지 지표

구분	2025										2026	전기 대비	직전 6개월 평균 대비
	4	5	6	7	8	9	10	11	12	1			
김해 전력 사용량	주택용 (MWh)	65,695	62,626	66,947	91,441	109,900	103,044	72,462	66,543	69,803	-	3,260	△15,523
	일반용 (MWh)	82,340	78,452	88,074	108,620	118,856	115,539	90,264	81,719	89,207	-	7,488	△11,305
	산업용 (MWh)	276,454	244,970	251,081	270,142	254,489	276,924	227,317	258,826	273,930	-	15,104	17,467
	기타 (MWh)	27,648	44,511	34,528	24,480	25,015	26,795	20,991	25,325	33,923	-	8,598	7,734
	합계 (MWh)	452,138	407,108	427,338	494,683	508,260	522,302	411,035	432,413	466,863	-	34,449	857
김해 도시 가스 사용량	주택용 (톤m³)	11,533	6,573	4,340	2,836	2,251	2,117	2,222	3,890	8,561	16,801	8,240	13,155
	일반용 (톤m³)	1,531	2,888	2,662	1,307	1,239	1,243	1,200	1,463	1,694	1,798	103	440
	산업용 (톤m³)	3,051	2,958	2,614	2,897	2,661	3,152	2,748	3,242	3,434	3,485	51	463
	기타 (톤m³)	250	179	297	548	491	448	198	177	523	680	157	283
	합계 (톤m³)	16,364	12,598	9,914	7,587	6,641	6,960	6,367	8,771	14,213	22,764	8,551	14,341

자료: 한국전력공사, 경남에너지

2025년 사회조사 통계로 보는 김해

ISSUE

1. 2025년 경상남도 및 김해시 사회조사 통계 개요

• 경상남도 사회조사 통계란?

- 경상남도 사회조사는 변화하는 사회·경제 환경 속에서 도민의 생활수준과 의식 변화를 종합적으로 파악하고, 지역개발·복지·고용 등 각종 정책 입안의 기초자료를 제공하는 것을 목적으로 함
- 통계법 제18조에 따른 일반통계로, 도가 기획하고 시·군이 조사에 참여하는 방식으로 운영되며, 2년 단위로 문항을 나누어 매년 조사함

• 2025년 김해시 사회조사 통계

- 경상남도 사회조사는 도 단위 공통 항목뿐 아니라 시·군 단위 공표를 위해 해당 시·군의 특성 항목을 추가하여 조사를 실시함
- 김해시는 15세 이상 시민 1,000가구가 조사대상으로 반영되었으며, 조사기준 시점은 2025년 8월 22일, 실제 조사기간은 2025년 8월 22일부터 9월 10일까지임

- 본 이슈에서는 주거, 여가·문화, 일자리·노동, 소득·소비 등 주요 공통 항목의 김해시 결과를 경남 평균과 비교하고, 김해시 특성 항목을 별도로 분석하여 김해 시민의 생활 실태와 인식을 살펴보고자 함

ISSUE

2. 주요 부문별 특징

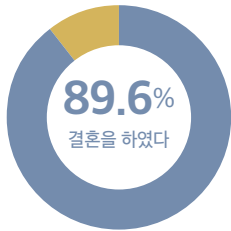
(1) 주거·교통

• 결혼 후 내 집 마련 시까지 이사 횟수

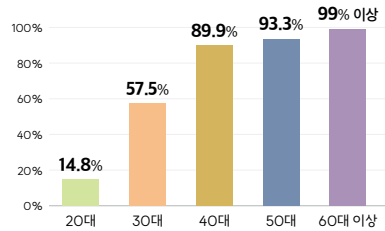
- 조사대상자의 89.6%는 '결혼을 하였다'고 응답하였으며, 연령대별로는 20대 14.8%, 30대 57.5%, 40대 89.9%, 50대는 93.3%, 60대 이상은 99% 이상이 결혼한 것으로 나타남
- 결혼한 사람 중 82.6%는 주택을 소유하고 있으며, 주택 소유자의 결혼 후 내 집 마련까지 평균 이사 횟수는 3.2회로 경남 평균(3.3회)과 유사한 수준임

[그림 1] 결혼 여부 및 주택 보유 비중

결혼 여부



연령대별 결혼 비중



결혼한 사람의 주택 보유 현황



결혼 후 내 집 마련까지 평균 이사 횟수



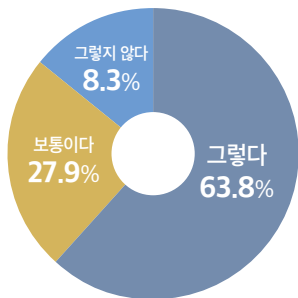
자료: 경남빅데이터허브플랫폼 「2025년 경상남도 사회조사 통계」

향후 10년 이후 지역 정주 의사 및 지역민으로서의 자부심과 소속감

- 향후 10년 이후에도 김해시에 계속 거주하겠다는 응답은 '그렇다'가 63.8%이며, '보통이다' 27.9%, '그렇지 않다' 8.3%로 나타남
- 지역민으로서의 자부심에 대해 긍정적('매우 자랑스럽다' 또는 '약간 자랑스럽다')으로 응답한 비중은 70.8%, 지역민으로서의 소속감에 대해 긍정적('매우 많다' 또는 '다소 있다')으로 응답한 비중은 63.8%로, 각각 경남 평균(자부심 70.4%, 소속감 63.7%)과 유사한 수준임

[그림 2] 지역 정주 의사 및 지역민으로서의 자부심과 소속감

향후 10년 이후 김해시 정주 의사(%)



■ 그렇다 ■ 보통이다 ■ 그렇지 않다

지역민으로서의 자부심



지역민으로서의 소속감



자료: 경남빅데이터허브플랫폼 「2025년 경상남도 사회조사 통계」

• **지역사회에 대한 전반적 견해**

- 김해 시민이 현재 거주하는 지역사회에 대해 긍정적으로 인식('아주 살기 좋은 곳이다' 또는 '비교적 살기 좋은 곳이다')하는 비중은 62.2%로, 경남 평균(60.9%) 보다 1.3%p 높은 수준임
- 이는 김해시민이 지역의 전반적 생활환경과 정주여건을 비교적 긍정적으로 평가하고 있음을 시사함

[그림 3] 현재 거주하는 지역사회에 대한 긍정적 견해

! '아주 살기 좋은 곳이다' 또는 '비교적 살기 좋은 곳이다' 응답 비중

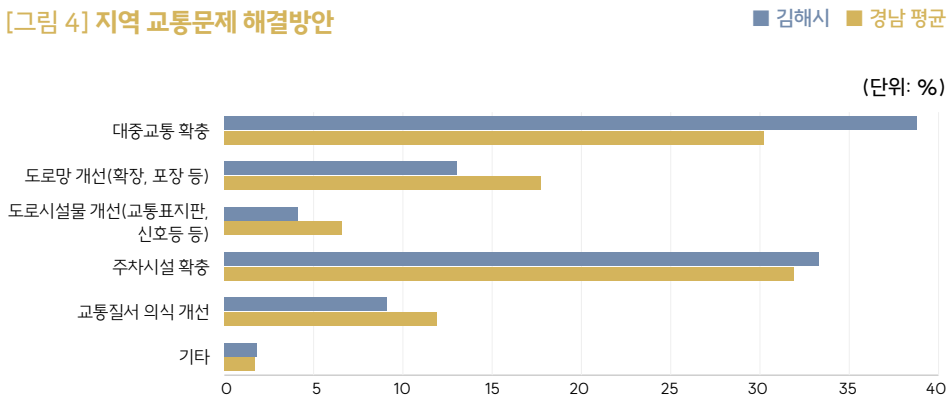


자료: 경남빅데이터허브플랫폼 「2025년 경상남도 사회조사 통계」

• **지역 교통문제 해결방안**

- 김해 시민이 지역 교통문제 중 가장 시급히 해결해야 할 사항으로 꼽은 것은 '대중교통 확충'(38.8%)이며, 다음으로 '주차시설 확충'(33.3%), '도로망 개선'(13.0%), '교통질서 의식 개선'(9.1%) 순으로 나타남
- 특히 대중교통 확충 응답 비중은 경남 평균보다 8.6%p 높고, 반대로 도로망 개선 필요성은 경남 평균보다 4.7%p 낮게 나타남. 이는 김해 시민이 교통문제의 해법을 도로 신설·확장보다 생활권 대중교통 접근성, 노선 체계, 이동 편의성 개선에서 찾고 있음을 시사함

[그림 4] 지역 교통문제 해결방안



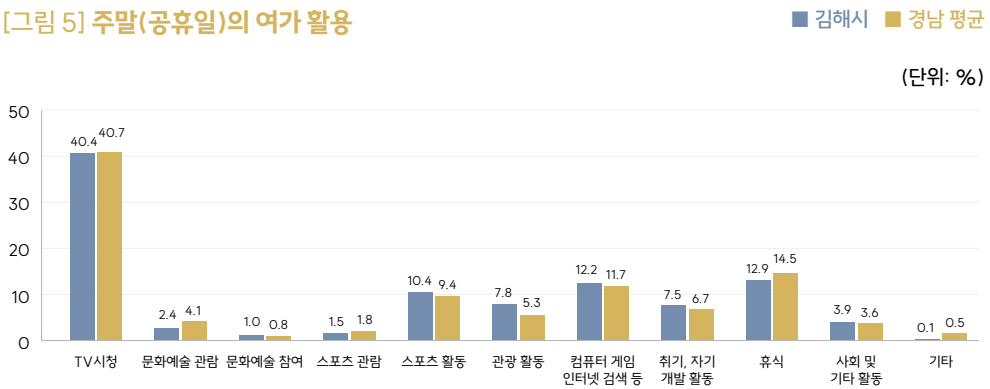
자료: 경남빅데이터허브플랫폼 「2025년 경상남도 사회조사 통계」

(2) 여가·문화

• 주말 여가활동

- 김해 시민은 주말(공휴일)에 주로 'TV시청'(40.4%)으로 시간을 보내는 것으로 나타났으며, 다음으로 '휴식'(12.9%), '컴퓨터 게임·인터넷 검색 등'(12.2%), '스포츠 활동'(10.4%), '관광활동'(7.8%), '취미·자기계발 활동'(7.5%) 순임
- 김해 시민의 주말(공휴일) 여가는 TV시청과 휴식 중심이나, 경남 평균과 비교하면 '관광활동', '취미·자기계발 활동', '스포츠 활동' 비중이 상대적으로 높음

[그림 5] 주말(공휴일)의 여가 활용

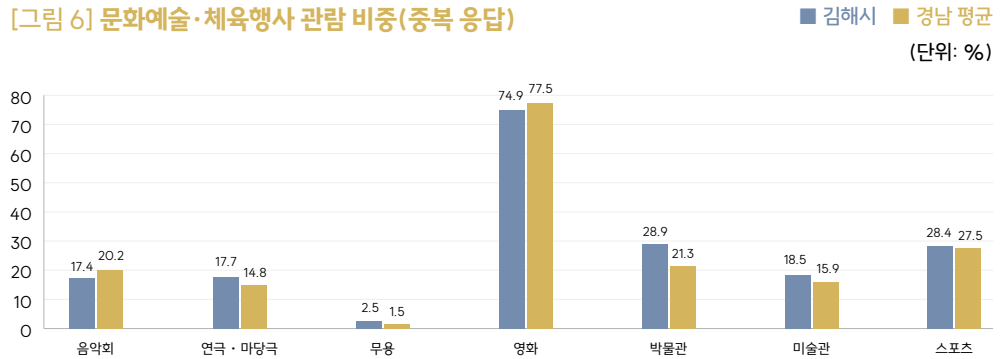


자료: 경남빅데이터허브플랫폼 「2025년 경상남도 사회조사 통계」

• 여가활동 및 문화예술·체육행사 관람 특성

- 문화예술·체육행사를 관람한 경험이 있다고 응답한 비중은 53.0%로, 경남 평균(44.7%)보다 8.2%p 높은 수준임. 관람 분야별로는 '영화'(74.9%)가 가장 높은 비중을 차지하였으며, 다음으로 '박물관'(28.9%), '스포츠 경기'(28.4%), '미술관'(18.5%), '연극·마당극'(17.7%), '음악회'(17.4%) 순으로 나타남
- 경남 평균과 비교하면, 김해는 '박물관 관람', '미술관 관람', '연극·마당극 관람' 등의 비중이 상대적으로 높아 대중적 문화소비뿐 아니라 전시·공연 분야의 문화향유도 비교적 활발한 편으로 볼 수 있음

[그림 6] 문화예술·체육행사 관람 비중(중복 응답)



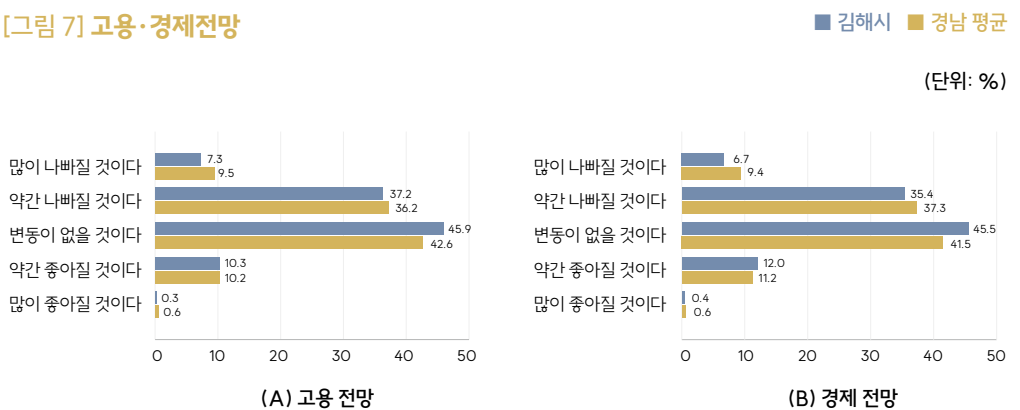
자료: 경남빅데이터허브플랫폼 「2025년 경상남도 사회조사 통계」

(3) 일자리·노동

• 실업 정도 및 고용·경제전망

- 김해 시민이 느끼는 지역 내 실업의 심각성('매우 심각하다' 또는 '약간 심각하다')은 59.7%로, 경남 평균(60.9%) 보다 약간 낮은 수준임
- 향후 고용이나 경제 전망에 대해서도 경남 평균 대비 부정적 응답 비중이 다소 낮고, 현 수준 유지에 대한 응답은 상대적으로 높은 편임
- 이는 김해시민이 지역 고용과 경제 여건을 전반적으로 엄중하게 인식하고 있으나, 경남 평균 대비 체감 위기 수준은 다소 낮게 나타남을 의미함

[그림 7] 고용·경제전망



자료: 경남빅데이터허브플랫폼 「2025년 경상남도 사회조사 통계」

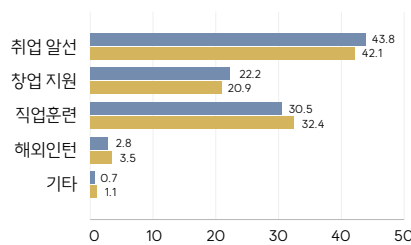
• 청년 일자리 지원 선호 분야 및 좋은 일자리 인식

- 청년 일자리 지원 분야에 대해서는 '취업 알선'이 43.8%로 가장 높게 나타났음. 경남 평균과 비교할 때, '취업 알선'과 '창업 지원'에 대한 선호가 상대적으로 높아, 김해 시민은 청년 일자리의 실질적인 취업 연계와 창업 기회 확대를 중요하게 인식하고 있는 것으로 보임
- 청년에게 좋은 일자리에 대해서는 '일과 삶의 균형을 맞출 수 있는 일자리'가 46.1%로 가장 높게 나타남. 경남 평균과 비교하면, 김해 시민은 청년 일자리의 조건으로 단순한 보수 수준보다 일과 삶의 균형과 성장 가능성을 상대적으로 더 중시하는 것으로 나타남

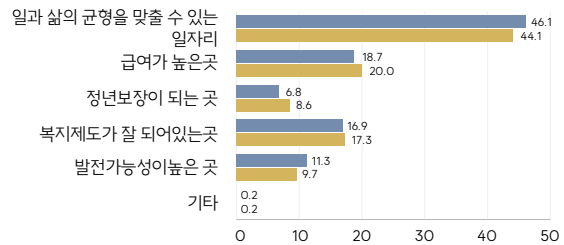
[그림 8] 청년 일자리 지원 선호 분야 및 좋은 일자리 인식

■ 김해시 ■ 경남 평균

(단위: %)



(A) 청년 일자리 지원 분야



(B) 청년에게 좋은 일자리

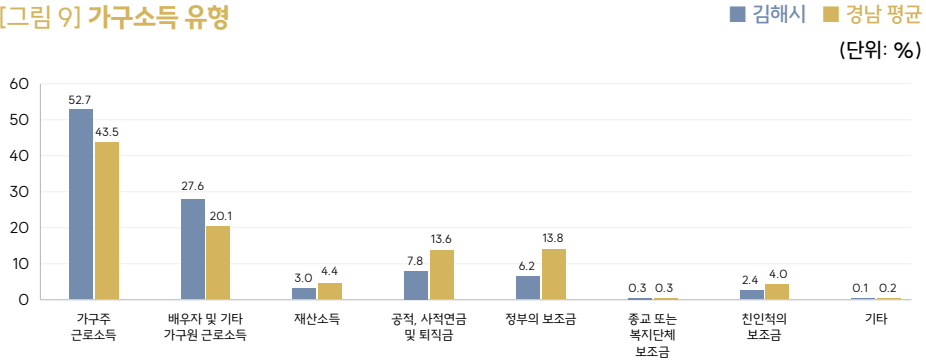
자료: 경남빅데이터허브플랫폼 「2025년 경상남도 사회조사 통계」

(4) 소득·소비

• 가구소득·소비지출

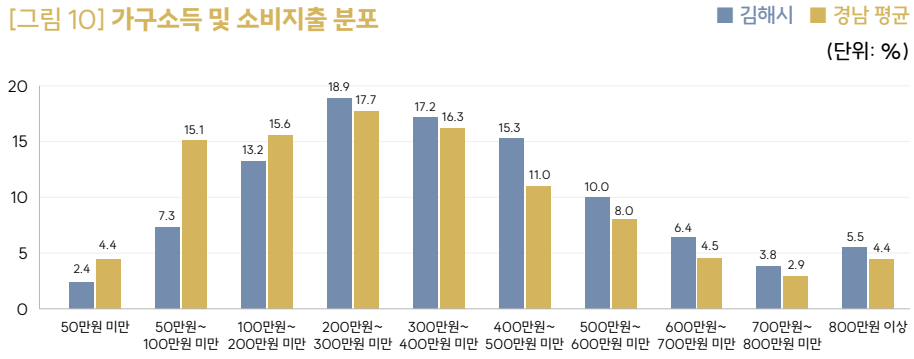
- 가구의 주된 소득원은 '가구주 근로소득'(52.7%)이 가장 높고, 다음으로 '배우자 및 기타 가구원 근로소득'(27.6%) 순으로 나타남. 이는 각각 경남 평균(가구주 근로소득 43.5%, 배우자 및 기타 가구원 근로소득 20.1%)보다 높은 수준으로, 김해는 근로소득 중심의 가구소득 구조가 뚜렷한 것으로 보임
- 월평균 총 가구소득과 소비지출 분포는 전반적으로 경남 평균보다 높은 구간에 형성되어 있어, 김해 시민의 소득·지출 수준이 도 평균보다 다소 높은 편으로 확인됨

[그림 9] 가구소득 유형

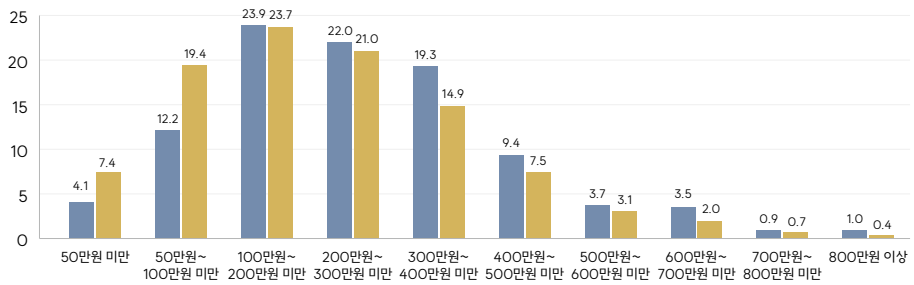


자료: 경남빅데이터허브플랫폼 「2025년 경상남도 사회조사 통계」

[그림 10] 가구소득 및 소비지출 분포



(A) 월평균 가구소득



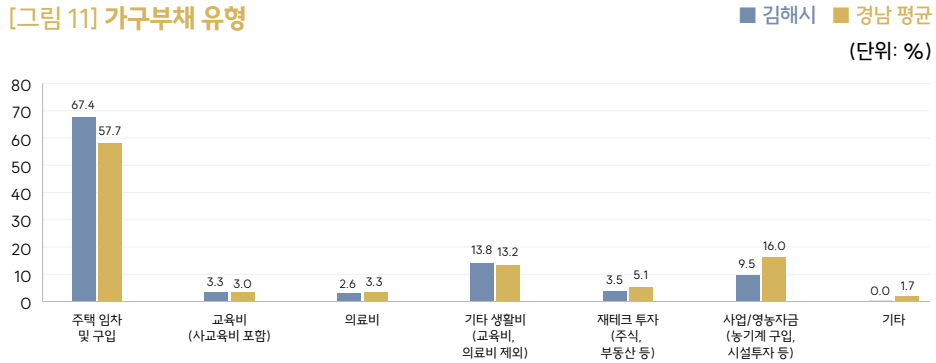
(B) 월평균 소비지출

자료: 경남빅데이터허브플랫폼 「2025년 경상남도 사회조사 통계」

• **가구부채**

- 가구부채가 있다고 응답한 비중은 54.9%로, 경남 평균(40.2%)보다 14.7%p 높게 나타남
- 부채의 주된 이유는 '주택 임차 및 구입'(67.4%)이 가장 높고, 다음으로 '기타 생활비'(13.8%), '사업·영농자금'(9.5%) 순으로 나타남. 특히 주택 관련 부채 비중은 경남 평균(57.7%)보다 높아, 김해의 가구부채가 주거비 부담과 밀접하게 연결되어 있음을 보여줌

[그림 11] 가구부채 유형



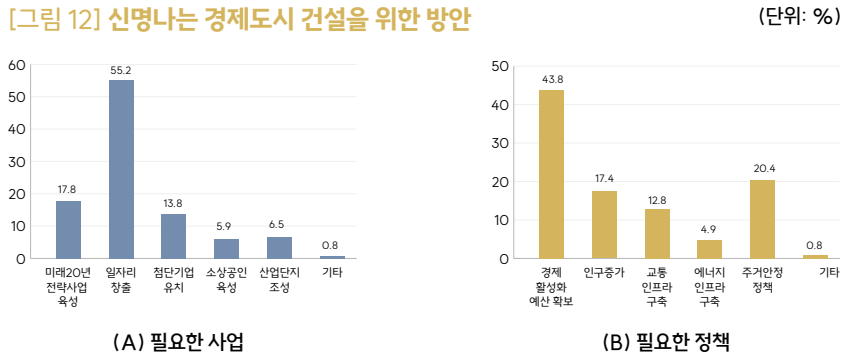
자료: 경남빅데이터허브플랫폼 「2025년 경상남도 사회조사 통계」

(5) 기타 특성

• **신명나는 경제도시 건설을 위한 방안**

- 김해 시민은 신명나는 경제도시 건설을 위해 필요한 사업으로 '일자리 창출'(55.2%)을 가장 많이 꼽았으며, 다음으로 '미래 20년 전략사업 육성'(17.8%), '첨단기업 유치'(13.8%) 순으로 나타남. 필요한 정책으로는 '경제활성화 예산 확보'(43.8%)가 가장 높게 나타났고, 다음으로 '주거안정 정책'(20.4%), '인구 증가'(17.4%) 순임
- 이는 김해 시민이 경제도시 조성의 핵심을 일자리 확대와 생활기반 강화에 두고 있음을 시사함

[그림 12] 신명나는 경제도시 건설을 위한 방안

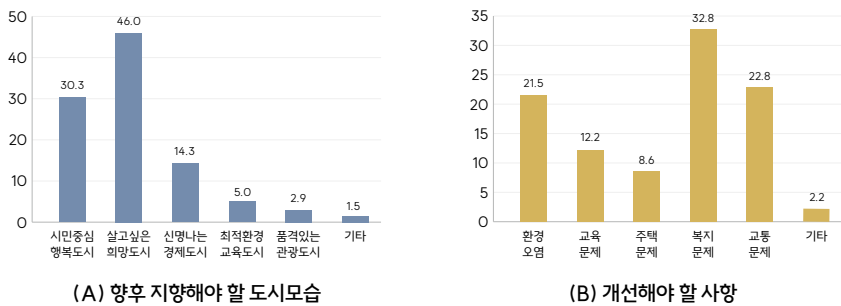


자료: 경남빅데이터허브플랫폼 「2025년 경상남도 사회조사 통계」

• **향후 도시모습 및 개선점**

- 김해시의 향후 지향해야 할 도시모습으로는 '살고 싶은 희망도시'(46.0%)가 가장 높고, 다음으로 '시민중심 행복도시'(30.3%), '신명나는 경제도시'(14.3%) 순으로 나타남
- 향후 도시 발전을 위해 우선적으로 개선해야 할 사항으로는 '복지 문제'(32.8%)가 가장 높았고, 다음으로 '교통 문제'(22.8%), '환경오염'(21.5%) 순으로 나타남
- 이는 김해 시민이 김해의 미래상을 단순한 산업도시나 성장도시보다 살기 좋고 시민 삶의 질이 높은 도시로 인식하고 있음을 시사함

[그림 13] 향후 도시모습 및 개선점

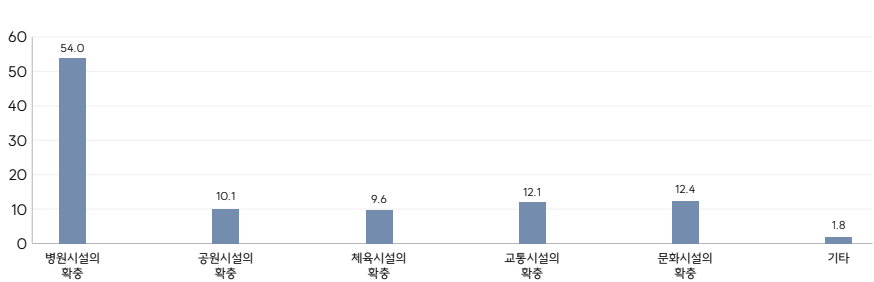


자료: 경남빅데이터허브플랫폼 「2025년 경상남도 사회조사 통계」

• **건강도시 조성에 대한 견해**

- 김해 시민들이 인식하는 건강도시 조성을 위해 우선 확충이 필요한 시설로는 '병원시설'(54.0%)이 가장 높고, 다음으로 '문화시설'(12.4%), '교통시설'(12.1%), '공원시설'(10.1%), '체육시설'(9.6%) 순으로 나타남
- 이는 김해 시민이 건강도시의 핵심을 생활체육이나 여가공간 확충보다도 의료 접근성과 진료 인프라 강화에 두고 있음을 의미함

[그림 14] 건강도시 조성에 대한 견해



자료: 경남빅데이터허브플랫폼 「2025년 경상남도 사회조사 통계」

3. 시사점 및 제언

- **김해시정의 핵심 과제는 지역에 대한 긍정적 인식을 실제 정주와 생활만족으로 연결하는 데 있음**
 - 김해시민은 지역사회에 대한 평가와 자부심·소속감은 비교적 높게 나타났으나, 장기 정주의사는 이에 비해 다소 낮게 나타남
 - 이에 따라 향후 시정은 주거, 교통, 복지, 문화 등 시민이 일상에서 체감하는 정주여건 개선에 우선순위를 둘 필요가 있음

- **주거·교통과 일자리 정책은 인구 정착과 도시 경쟁력을 높이는 핵심 수단임**
 - 김해는 주택 보유 비중이 높지만 가구부채와 주택 관련 부채 비중도 높고, 교통 부문에서는 대중교통 확충과 주차시설 개선에 대한 수요가 크게 나타남
 - 또한 청년 일자리에서는 취업 연계, 창업 지원, 일과 삶의 균형, 발전 가능성에 대한 요구가 높게 나타나고 있어, 실수요자 중심 주거지원, 생활권 교통 개선, 좋은 일자리 조성을 함께 추진할 필요가 있음

- **김해시는 시민이 실제 생활 속에서 체감하는 통합형 시정 운영체계를 강화할 필요가 있음**
 - 시민들은 일자리 창출과 경제활성화 예산 확보를 중요하게 인식하는 동시에, 향후 도시 모습으로는 '살고 싶은 희망도시'와 '시민중심 행복도시'를 선호하고 있음
 - 아울러 복지, 교통, 의료 인프라 확충에 대한 요구도 높게 나타나, 향후 시정은 단순히 외연적 성장 중심이 아닌 삶의 질 개선을 중시하는 생활밀착형 정책구조로 발전할 필요가 있음을 시사함

[참고문헌]

경상남도(2025), 2025년 경상남도 사회조사 결과.

경남빅데이터허브플랫폼, <https://bigdata.gyeongnam.go.kr>

국가데이터처 KOSIS, <https://kosis.kr>

김해경제동향 & ISSUE

발행 2026년 3월

발행인 김재원

집필자 이연정 경제산업연구부 연구위원

강길주 경제산업연구부 연구위원

발행처 김해연구원

경남 김해시 주촌면 골든루트로 80-16 김해중소기업 비즈니스센터2층

TEL. 055-344-7720

- 김해연구원 집필자의 허락없이 무단 복사, 전재하는 것을 금합니다.

- 본 간행물의 내용은 전적으로 집필자 개인의 의견이며, 김해연구원의 공식 견해가 아님을 밝혀 드립니다.

김해경제동향 & ISSUE



GHRI 김해연구원
Gimhae Research Institute

